

**План финансово-хозяйственной деятельности
на 2018 год и на плановый период 2019 и 2020 годов**

" 01 " апреля 2018 г.

Наименование муниципального бюджетного учреждения (подразделения)

МУНИЦИПАЛЬНОЕ БЮДЖЕТНОЕ ОБЩЕОБРАЗОВАТЕЛЬНОЕ УЧРЕЖДЕНИЕ СРЕДНЯЯ ОБЩЕОБРАЗОВАТЕЛЬНАЯ ШКОЛА №20 МУНИЦИПАЛЬНОГО ОБРАЗОВАНИЯ "ГОРОД ДОНЕЦК"

по ОКПО
по РУБН/НУБП

13460973
603X0427

ИНН/КПП

6145006649/614501001

по ОКВ
по ОКЕИ

643
383

Единица измерения: руб.

Наименование органа, осуществляющего функции и полномочия учредителя

МУНИЦИПАЛЬНОЕ УЧРЕЖДЕНИЕ ОТДЕЛ ОБРАЗОВАНИЯ АДМИНИСТРАЦИИ ГОРОДА ДОНЕЦКА РОСТОВСКОЙ ОБЛАСТИ

Адрес фактического местонахождения муниципального бюджетного учреждения (подразделения)

346330; обл РОСТОВСКАЯ; ; г ДОНЕЦК; ; пер ГАГАРИНА; 70; ;

Сведения о деятельности муниципального бюджетного учреждения

Цели деятельности муниципального бюджетного учреждения:

Организация предоставления бесплатного начального общего, среднего (полного) общего образования по основным общеобразовательным программам.

Виды деятельности муниципального бюджетного учреждения:

Предоставление бесплатного начального общего, основного общего, среднего (полного) общего образования.

Перечень услуг (работ), осуществляемых на платной основе:

Возмещение коммунальных затрат.

Таблица 1

**Показатели финансового состояния учреждения (подразделения)
на 01 апреля 2018г.
(последнюю отчетную дату)**

N п/п 1	Наименование показателя 2	Сумма, тыс. руб. 3
	Нефинансовые активы, всего	4 260,15
	из них:	3 230,61
	Недвижимое имущество, всего	3 230,61
	в том числе:	3 230,61
	Остаточная стоимость недвижимого имущества	3 230,61
	из них:	1 029,55
	Особо ценное движимое имущество, всего	1 029,55
	в том числе:	1 029,55
	Остаточная стоимость особо ценного движимого имущества	1 029,55
	Финансовые активы, всего	0,00
	из них:	0,00
	Денежные средства учреждения, всего	0,00
	в том числе:	0,00
	Денежные средства учреждения на счетах	0,00
	Денежные средства учреждения, размещенные на депозиты в кредитной организации	0,00
	из них:	0,00
	Иные финансовые инструменты	0,00
	Дебиторская задолженность по доходам	0,00
	Дебиторская задолженность по расходам	0,00
	Обязательства, всего	417,45
	из них:	0,00
	Долговые обязательства	0,00
	Кредиторская задолженность	417,45
	в том числе:	417,45
	Кредиторская задолженность	417,45
	Просроченная кредиторская задолженность	0,00

Показатели по поступлениям и выплатам учреждения (подразделения) на 01 апреля 2018г.

Наименование показателя	Код строки	Код по бюджетной классификации Российской Федерации	Код субсидии	Отраслевой код	КВФО	КОСГУ	Аналитическая группа подвидов доходов/входа источников	КФСР	Объем финансового обеспечения, очередной финансовый год, руб.	в том числе:		
										субсидия на финансовое обеспечение выполнения государственного (муниципального) задания из федерального бюджета, бюджета субъекта Российской Федерации (местного бюджета)	субсидии, предоставляемые в соответствии с абзацем вторым пункта 1 статьи 78.1 Бюджетного кодекса Российской Федерации	субсидии на осуществление капитальных вложений
1	2	3	4	5	6	7	8	9	10	11	13	14
Поступления от доходов всего:	100	000	000	000.000000 0.0.0.0.0.0 000	0	000	000	0000	31 122 484,35	28 757 200,00	2 351 201,80	0,00
в том числе:												
доходы от собственности	110	000	000	000.000000 0.0.0.0.0.0 000	0	000	000	0000	0,00	0,00	0,00	0,00
доходы от оказания услуг, работ всего:	120	000	000	000.000000 0.0.0.0.0.0 000	0	000	000	0000	28 771 282,55	28 757 200,00	0,00	0,00
из них:												
Поступления от оказания услуг (выполнения работ) на платной основе и от иной приносящей доход		000	000	000.000000 0.0.0.0.0.0 000	2	000	000	0000	14 082,55	0,00	0,00	0,00
Субсидии на выполнение государственного (муниципального) задания		000	000	000.000000 0.0.0.0.0.0 000	4	000	000	0000	28 757 200,00	28 757 200,00	0,00	0,00
Иные субсидии, предоставленные из бюджета	150	000	000	000.000000 0.0.0.0.0.0 000	5	000	000	0000	2 351 201,80	0,00	2 351 201,80	0,00
из них:												
Целевые субсидии		000	001	000.000000 0.0.0.0.0.0 000	5	000	180	0000	85 708,80	0,00	85 708,80	0,00
Целевые субсидии		000	002	000.000000 0.0.0.0.0.0 000	5	000	180	0000	2 344,00	0,00	2 344,00	0,00
Целевые субсидии		000	003	000.000000 0.0.0.0.0.0 000	5	000	180	0000	228 991,00	0,00	228 991,00	0,00
Целевые субсидии		000	004	000.000000 0.0.0.0.0.0 000	5	000	180	0000	68 658,00	0,00	68 658,00	0,00
Целевые субсидии		000	005	000.000000 0.0.0.0.0.0 000	5	000	180	0000	72 100,00	0,00	72 100,00	0,00
Целевые субсидии		000	006	000.000000 0.0.0.0.0.0 000	5	000	180	0000	1 223 100,00	0,00	1 223 100,00	0,00
Целевые субсидии		000	007	000.000000 0.0.0.0.0.0 000	5	000	180	0000	620 100,00	0,00	620 100,00	0,00
Целевые субсидии		000	008	000.000000 0.0.0.0.0.0 000	5	000	180	0000	1 400,00	0,00	1 400,00	0,00
Целевые субсидии		000	009	000.000000 0.0.0.0.0.0 000	5	000	180	0000	3 000,00	0,00	3 000,00	0,00
Целевые субсидии		000	013	000.000000 0.0.0.0.0.0 000	5	000	180	0000	0,00	0,00	0,00	0,00
Целевые субсидии		000	014	000.000000 0.0.0.0.0.0 000	5	000	180	0000	0,00	0,00	0,00	0,00
Целевые субсидии		000	015	000.000000 0.0.0.0.0.0 000	5	000	180	0000	0,00	0,00	0,00	0,00

Услуги связи		244	000	907.00000 0.8.2.2.1.0 000	4	000		0702	51 300,00	51 300,00	0,00	0,00
Транспортные услуги		244	000	907.00000 0.8.2.2.2.0 000	4	000		0702	0,00	0,00	0,00	0,00
Коммунальные услуги		244	000	907.00000 0.8.2.2.3.0 000	4	000		0702	1 388 300,00	1 388 300,00	0,00	0,00
Работы, услуги по содержанию имущества		244	000	907.00000 0.8.2.2.5.0 000	4	000		0702	112 200,00	112 200,00	0,00	0,00
Работы, услуги по содержанию имущества		243	000	907.00000 0.8.2.2.5.0 000	4	000		0702	0,00	0,00	0,00	0,00
Прочие работы, услуги		244	000	907.00000 0.8.2.2.6.0 000	4	000		0702	639 706,00	639 706,00	0,00	0,00
Поступление нефинансовых активов, всего		240	000	907.00000 0.8.3.0.0.0 000	4	000		0702	420 100,00	420 100,00	0,00	0,00
из них:												
Увеличение стоимости основных средств		244	000	907.00000 0.8.3.1.0.0 000	4	000		0702	296 500,00	296 500,00	0,00	0,00
Увеличение стоимости материальных запасов		244	000	907.00000 0.8.3.4.0.0 000	4	000		0702	123 600,00	123 600,00	0,00	0,00
Оплата работ, услуг, всего		240	000	000.00000 0.0.0.0.0.0 000	5	000		0000	2 260 357,80	0,00	2 260 357,80	0,00
из них:												
Транспортные услуги		244	007	907.00000 0.8.2.2.2.0 000	5	000		0702	620 100,00	0,00	620 100,00	0,00
Транспортные услуги		244	026	907.00000 0.8.2.2.2.0 000	5	000		0702	0,00	0,00	0,00	0,00
Работы, услуги по содержанию имущества		244	022	907.00000 0.8.2.2.5.0 000	5	000		0702	0,00	0,00	0,00	0,00
Работы, услуги по содержанию имущества		244	028	907.00000 0.8.2.2.5.0 000	5	000		0310	8 200,00	0,00	8 200,00	0,00
Работы, услуги по содержанию имущества		244	029	907.00000 0.8.2.2.5.0 000	5	000		0310	21 700,00	0,00	21 700,00	0,00
Работы, услуги по содержанию имущества		244	030	907.00000 0.8.2.2.5.0 000	5	000		0310	0,00	0,00	0,00	0,00
Работы, услуги по содержанию имущества		244	032	907.00000 0.8.2.2.5.0 000	5	000		0702	900,00	0,00	900,00	0,00
Работы, услуги по содержанию имущества		243	033	907.00000 0.8.2.2.5.0 000	5	000		0702	0,00	0,00	0,00	0,00
Прочие работы, услуги		244	001	907.00000 0.8.2.2.6.0 000	5	000		0702	85 708,80	0,00	85 708,80	0,00
Прочие работы, услуги		244	003	907.00000 0.8.2.2.6.0 000	5	000		0707	228 991,00	0,00	228 991,00	0,00
Прочие работы, услуги		244	004	907.00000 0.8.2.2.6.0 000	5	000		0707	68 658,00	0,00	68 658,00	0,00
Прочие работы, услуги		244	006	907.00000 0.8.2.2.6.0 000	5	000		0702	1 223 100,00	0,00	1 223 100,00	0,00
Прочие работы, услуги		244	023	907.00000 0.8.2.2.6.0 000	5	000		0503	0,00	0,00	0,00	0,00
Прочие работы, услуги		244	027	907.00000 0.8.2.2.6.0 000	5	000		0702	0,00	0,00	0,00	0,00
Прочие работы, услуги		244	032	907.00000 0.8.2.2.6.0 000	5	000		0702	3 000,00	0,00	3 000,00	0,00
Поступление нефинансовых активов, всего		240	000	907.00000 0.8.3.0.0.0 000	5	000		0702	85 500,00	0,00	85 500,00	0,00
из них:												
Увеличение стоимости основных средств		244	008	907.00000 0.8.3.1.0.0 000	5	000		0702	0,00	0,00	0,00	0,00

0,00	882 600,00	882 600,00	0,00	0,00	0,00	882 600,00	882 600,00	0,00	0,00	0,00
0,00	692 800,00	692 800,00	0,00	0,00	0,00	692 800,00	692 800,00	0,00	0,00	0,00
0,00	189 800,00	189 800,00	0,00	0,00	0,00	189 800,00	189 800,00	0,00	0,00	0,00
0,00	0,00	0,00	0,00	0,00	0,00	0,00	0,00	0,00	0,00	0,00
0,00	0,00	0,00	0,00	0,00	0,00	0,00	0,00	0,00	0,00	0,00
0,00	0,00	0,00	0,00	0,00	0,00	0,00	0,00	0,00	0,00	0,00
0,00	0,00	0,00	0,00	0,00	0,00	0,00	0,00	0,00	0,00	0,00
0,00	0,00	0,00	0,00	0,00	0,00	0,00	0,00	0,00	0,00	0,00
0,00	35 400,00	35 400,00	0,00	0,00	0,00	35 400,00	35 400,00	0,00	0,00	0,00
0,00	35 400,00	35 400,00	0,00	0,00	0,00	35 400,00	35 400,00	0,00	0,00	0,00
0,00	0,00	0,00	0,00	0,00	0,00	0,00	0,00	0,00	0,00	0,00
0,00	0,00	0,00	0,00	0,00	0,00	0,00	0,00	0,00	0,00	0,00
0,00	0,00	0,00	0,00	0,00	0,00	0,00	0,00	0,00	0,00	0,00
0,00	0,00	0,00	0,00	0,00	0,00	0,00	0,00	0,00	0,00	0,00
0,00	0,00	0,00	0,00	0,00	0,00	0,00	0,00	0,00	0,00	0,00
0,00	0,00	0,00	0,00	0,00	0,00	0,00	0,00	0,00	0,00	0,00
14 082,55	7 701 940,80	1 712 500,00	5 989 440,80	0,00	0,00	3 382 785,80	2 081 000,00	1 301 785,80	0,00	0,00
14 082,55	0,00	0,00	0,00	0,00	0,00	0,00	0,00	0,00	0,00	0,00
14 082,55	0,00	0,00	0,00	0,00	0,00	0,00	0,00	0,00	0,00	0,00
0,00	0,00	0,00	0,00	0,00	0,00	0,00	0,00	0,00	0,00	0,00
0,00	0,00	0,00	0,00	0,00	0,00	0,00	0,00	0,00	0,00	0,00
0,00	0,00	0,00	0,00	0,00	0,00	0,00	0,00	0,00	0,00	0,00
0,00	0,00	0,00	0,00	0,00	0,00	0,00	0,00	0,00	0,00	0,00
0,00	0,00	0,00	0,00	0,00	0,00	0,00	0,00	0,00	0,00	0,00
0,00	1 342 400,00	1 342 400,00	0,00	0,00	0,00	1 710 900,00	1 710 900,00	0,00	0,00	0,00

Показатели выплат по расходам на закупку товаров, работ, услуг учреждения (подразделения) на 01 апреля 2018г.

Таблица 2.1

Наименование показателя	Код строки	Год начала закупки	Сумма выплат по расходам на закупку товаров, работ и услуг, руб. (с точностью до двух знаков после запятой - 0,00)								
			всего на закупки			в соответствии с Федеральным законом от 5 апреля 2013 г. № 44-ФЗ "О контрактной системе в сфере закупок товаров, работ, услуг для обеспечения государственных и муниципальных нужд"			в соответствии с Федеральным законом от 18 июля 2011 г. № 223-ФЗ "О закупках товаров, работ, услуг отдельными видами юридических лиц"		
			На 2018г. очередной финансовый год	На 2019г. 1-ый год планового периода	На 2020г. 2-ой год планового периода	На 2018г. очередной финансовый год	На 2019г. 1-ый год планового периода	На 2020г. 2-ой год планового периода	На 2018г. очередной финансовый год	На 2019г. 1-ый год планового периода	На 2020г. 2-ой год планового периода
1	2	3	4	5	6	7	8	9	10	11	12
Выплаты по расходам на закупку товаров, работ, услуг всего:	0001	X	4 974 546,35	7 701 940,80	3 382 785,80	4 960 463,80	7 701 940,80	3 382 785,80	14 082,55	0,00	0,00
в том числе:											
На оплату контрактов, заключенных из них:	1001	2017	2 625 482,55	1 718 200,00	1 681 800,00	2 611 400,00	1 718 200,00	1 681 800,00	14 082,55	0,00	0,00
Услуги связи		2017	0,00	0,00	0,00	0,00	0,00	0,00	0,00	0,00	0,00
Транспортные услуги		2017	0,00	0,00	0,00	0,00	0,00	0,00	0,00	0,00	0,00
Коммунальные услуги		2017	1 402 382,55	800 200,00	1 168 700,00	1 388 300,00	800 200,00	1 168 700,00	14 082,55	0,00	0,00
Работы, услуги по содержанию и		2017	0,00	0,00	0,00	0,00	0,00	0,00	0,00	0,00	0,00
Прочие работы, услуги		2017	1 223 100,00	918 000,00	513 100,00	1 223 100,00	918 000,00	513 100,00	0,00	0,00	0,00
Увеличение стоимости основных		2017	0,00	0,00	0,00	0,00	0,00	0,00	0,00	0,00	0,00
Увеличение стоимости материалов		2017	0,00	0,00	0,00	0,00	0,00	0,00	0,00	0,00	0,00
На закупку товаров, работ, услуг из них:	2001	2018	2 349 063,80	5 983 740,80	1 700 985,80	2 349 063,80	5 983 740,80	1 700 985,80	0,00	0,00	0,00
Услуги связи		2018	51 300,00	51 300,00	51 300,00	51 300,00	51 300,00	51 300,00	0,00	0,00	0,00
Транспортные услуги		2018	620 100,00	0,00	305 000,00	620 100,00	0,00	305 000,00	0,00	0,00	0,00
Коммунальные услуги		2018	0,00	0,00	0,00	0,00	0,00	0,00	0,00	0,00	0,00
Арендная плата за пользование		2018	0,00	0,00	0,00	0,00	0,00	0,00	0,00	0,00	0,00
Работы, услуги по содержанию и		2018	143 000,00	4 608 300,00	8 300,00	143 000,00	4 608 300,00	8 300,00	0,00	0,00	0,00
Прочие работы, услуги		2018	1 026 063,80	877 540,80	889 785,80	1 026 063,80	877 540,80	889 785,80	0,00	0,00	0,00
Прочие расходы		2018	3 000,00	3 000,00	3 000,00	3 000,00	3 000,00	3 000,00	0,00	0,00	0,00
Увеличение стоимости основных		2018	308 500,00	296 500,00	296 500,00	308 500,00	296 500,00	296 500,00	0,00	0,00	0,00
Увеличение стоимости материалов		2018	197 100,00	147 100,00	147 100,00	197 100,00	147 100,00	147 100,00	0,00	0,00	0,00

Таблица 3

Сведения о средствах, поступающих во временное распоряжение учреждения (подразделения) на 01 апреля 2018г.
(очередной финансовый год)

Наименование показателя	Код строки	Сумма (руб., с точностью до двух знаков после запятой - 0,00)
1	2	3
Остаток средств на начало года	010	
Остаток средств на конец года	020	
Поступление	030	
Выбытие	040	

Таблица 4

Справочная информация


Наименование показателя	Код строки	Сумма (тыс. руб.)
1	2	3
Выбытие	040	0,00
Объем бюджетных инвестиций (в части переданных полномочий государственного (муниципального) заказчика в соответствии с Бюджетным кодексом Российской Федерации), всего	020	0,00
Объем публичных обязательств, всего	010	0,00
Объем средств, поступивших во временной распоряжение, всего	030	0,00
Остаток средств на конец года	020	0,00
Остаток средств на начало года	010	0,00
Поступление	030	0,00

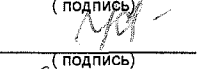
Директор МБОУ СОШ №20 г.Донецка


Директор МБУ «РЦО»

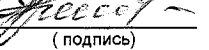
Главный бухгалтер МБУ «РЦО»

Исполнитель
тел. 2-06-10
01 апреля 2018 г.


(подпись)


(подпись)


(подпись)


(подпись)

О.Н.Кольцова

Н.Н. СклЯрова

Н.А. Купчина

Л.В.Барышева