

**План финансово-хозяйственной деятельности
на 2019 год и на плановый период 2020 и 2021 годов**

" 9 " января 2019 г.

Наименование муниципального бюджетного учреждения (подразделения)

МУНИЦИПАЛЬНОЕ БЮДЖЕТНОЕ ОБЩЕОБРАЗОВАТЕЛЬНОЕ УЧРЕЖДЕНИЕ СРЕДНЯЯ ОБЩЕОБРАЗОВАТЕЛЬНАЯ ШКОЛА №20 МУНИЦИПАЛЬНОГО ОБРАЗОВАНИЯ "ГОРОД ДОНЕЦК"

ИНН/КПП

6145006649/614501001

Единица измерения: руб.

Наименование органа, осуществляющего функции и полномочия учредителя

МУНИЦИПАЛЬНОЕ УЧРЕЖДЕНИЕ ОТДЕЛ ОБРАЗОВАНИЯ АДМИНИСТРАЦИИ ГОРОДА ДОНЕЦКА РОСТОВСКОЙ ОБЛАСТИ

Адрес фактического местонахождения муниципального бюджетного учреждения (подразделения)

346330; обл РОСТОВСКАЯ; г ДОНЕЦК; ; пер ГАГАРИНА; 70; ;

КОДЫ	
Форма по КФД	
Дата	09.01.2019
по ОКПО	13460973
по РУБН/НУБП	603X0427
по ОКВ	643
по ОКЕИ	383

Сведения о деятельности муниципального бюджетного учреждения

Цели деятельности муниципального бюджетного учреждения:

Цели деятельности государственного (муниципального) бюджетного учреждения (подразделения): Организация предоставления бесплатного начального общего, среднего (полного) общего образования по основным общеобразовательным программам.

Виды деятельности муниципального бюджетного учреждения:

Виды деятельности государственного (муниципального) бюджетного учреждения (подразделения): Предоставление бесплатного начального общего, основного общего, среднего (полного) общего образования.

Перечень услуг (работ), осуществляемых на платной основе:

Платные: Возмещение коммунальных затрат.

Таблица 1

**Показатели финансового состояния учреждения (подразделения)
на 9 января 2019г.
(последнюю отчетную дату)**

N п/п	Наименование показателя	Сумма, тыс. руб.
1	2	3
	Нефинансовые активы, всего	3 455,83
	из них:	2 925,98
	из них: недвижимое имущество, всего	
	в том числе:	2 925,98
	в том числе: остаточная стоимость	
	из них: особо ценное движимое имущество, всего	529,84
	в том числе:	529,84
	в том числе: остаточная стоимость	
	Финансовые активы, всего	0,00
	из них:	0,00
	из них: денежные средства учреждения, всего	
	в том числе:	0,00
	в том числе: денежные средства учреждения на счетах	
	Денежные средства учреждения, размещенные на депозиты в кредитной организации	0,00
	Иные финансовые инструменты	0,00
	в том числе:	0,00
	Дебиторская задолженность по доходам	
	Дебиторская задолженность по расходам	0,00
	Обязательства, всего	565,58
	из них:	0,00
	из них: долговые обязательства	
	Кредиторская задолженность	565,58
	в том числе:	565,58
	в том числе: кредиторская задолженность	
	в том числе: просроченная кредиторская задолженность	0,00

Наименование показателя	Код строки	Код по классификации или Российской Федерации	Код субъекта	Отрасль экономики	КВФО	КОСГУ	Аналитический признак группы подвидов (дальнейшие источники)	КОСР	Объем финансового обеспечения, руб. (с точностью до двух знаков после запятой - (0,00))																								
									в том числе:										в том числе:														
									Объем финансового обеспечения, утвержденный федеральным бюджетом, руб.	субсидия на финансовое обеспечение выполнения государственного задания на федеральном бюджете, бюджета субъекта Российской Федерации (сметного бюджета)	субсидия на финансовое обеспечение выполнения государственного задания на бюджете федерального фонда обязательного медицинского страхования	субсидия, предоставляемая в соответствии с абзацем первым пункта 1 статьи 78.1 Бюджетного кодекса Российской Федерации	субсидия на осуществление расходов на выполнение функций государственной власти	предоставление обязательного медицинского страхования	поступления от оказания услуг (выполнения работ) на платной основе и от иной приносящей доход деятельности	Объем финансового обеспечения, 1-й год планового периода, руб.	субсидия на финансовое обеспечение государственного задания на федеральном бюджете, бюджета субъекта Российской Федерации (сметного бюджета)	субсидия на финансовое обеспечение государственного задания на бюджете федерального фонда обязательного медицинского страхования	субсидия, предоставляемая в соответствии с абзацем первым пункта 1 статьи 78.1 Бюджетного кодекса Российской Федерации	субсидия на осуществление расходов на выполнение функций государственной власти	средства обязательного медицинского страхования	поступления от оказания услуг (выполнения работ) на платной основе и от иной приносящей доход деятельности	Объем финансового обеспечения, 2-й год планового периода, руб.	субсидия на финансовое обеспечение государственного задания на федеральном бюджете, бюджета субъекта Российской Федерации (сметного бюджета)	субсидия на финансовое обеспечение выполнения государственного задания на федеральном бюджете, бюджета субъекта Российской Федерации (сметного бюджета)	субсидия, предоставляемая в соответствии с абзацем первым пункта 1 статьи 78.1 Бюджетного кодекса Российской Федерации	субсидия на осуществление расходов на выполнение функций государственной власти	предоставление обязательного медицинского страхования	поступления от оказания услуг (выполнения работ) на платной основе и от иной приносящей доход деятельности				
																														всего	из них: гранты	всего	из них: гранты
1	2	3	4	5	6	7	8	9	10	11	12	13	14	15	16	17	18	19	20	21	22	23	24	25	26	27	28	29	30	31	32	33	
Поступления от доходов всего:	100	000	000	000.000000 0.0.0.0.0.0 000	0	000	000	0000	29 275 000,96	27 252 598,00	0,00	2 006 804,00	0,00	0,00	15 603,96	0,00	24 904 102,00	23 861 598,00	0,00	1 042 504,00	0,00	0,00	0,00	0,00	0,00	29 752 292,00	26 247 498,00	0,00	3 504 794,00	0,00	0,00	0,00	
в том числе: доходы от собственности:	110	000	000	000.000000 0.0.0.0.0.0 000	0	000	000	0000	0,00	0,00	0,00	0,00	0,00	0,00	0,00	0,00	0,00	0,00	0,00	0,00	0,00	0,00	0,00	0,00	0,00	0,00	0,00	0,00	0,00	0,00	0,00		
в том числе: доходы от оказания услуг, работ:	120	000	000	000.000000 0.0.0.0.0.0 000	0	000	000	0000	27 268 201,96	27 252 598,00	0,00	0,00	0,00	0,00	15 603,96	0,00	23 861 598,00	23 861 598,00	0,00	0,00	0,00	0,00	0,00	0,00	0,00	26 247 498,00	26 247 498,00	0,00	0,00	0,00	0,00	0,00	
из них: Поступления от оказания услуг (выполнения работ) на платной основе и от иной приносящей доход деятельности:				000.000000 0.0.0.0.0.0 000	2	000	000	0000	15 603,96	0,00	0,00	0,00	0,00	0,00	15 603,96	0,00	0,00	0,00	0,00	0,00	0,00	0,00	0,00	0,00	0,00	0,00	0,00	0,00	0,00	0,00	0,00	0,00	
Субсидия на выполнение государственного (муниципального) задания:				000.000000 0.0.0.0.0.0 000	4	000	000	0000	27 252 598,00	27 252 598,00	0,00	0,00	0,00	0,00	0,00	0,00	23 861 598,00	23 861 598,00	0,00	0,00	0,00	0,00	0,00	0,00	0,00	26 247 498,00	26 247 498,00	0,00	0,00	0,00	0,00	0,00	
Иные субсидии, предоставляемые из бюджета:	150	000	000	000.000000 0.0.0.0.0.0 000	5	000	000	0000	2 006 804,00	0,00	0,00	2 006 804,00	0,00	0,00	0,00	0,00	1 042 504,00	0,00	0,00	1 042 504,00	0,00	0,00	0,00	0,00	0,00	3 504 794,00	0,00	0,00	3 504 794,00	0,00	0,00	0,00	
из них: Целевые субсидии:				000.000000 0.0.0.0.0.0 000	5	000	000	0000	56 400,00	0,00	0,00	56 400,00	0,00	0,00	0,00	0,00	0,00	0,00	0,00	0,00	0,00	0,00	0,00	0,00	0,00	0,00	0,00	0,00	0,00	0,00	0,00	0,00	
из них: Целевые субсидии:				000.000000 0.0.0.0.0.0 000	5	000	000	0000	1 069 800,00	0,00	0,00	1 069 800,00	0,00	0,00	0,00	0,00	557 500,00	0,00	0,00	557 500,00	0,00	0,00	0,00	0,00	0,00	564 400,00	0,00	0,00	564 400,00	0,00	0,00	0,00	0,00
из них: Целевые субсидии:				000.000000 0.0.0.0.0.0 000	5	000	000	0000	319 000,00	0,00	0,00	319 000,00	0,00	0,00	0,00	0,00	0,00	0,00	0,00	0,00	0,00	0,00	0,00	0,00	0,00	0,00	0,00	0,00	0,00	0,00	0,00	0,00	
из них: Целевые субсидии:				000.000000 0.0.0.0.0.0 000	5	000	000	0000	72 800,00	0,00	0,00	72 800,00	0,00	0,00	0,00	0,00	77 000,00	0,00	0,00	77 000,00	0,00	0,00	0,00	0,00	0,00	77 000,00	0,00	0,00	77 000,00	0,00	0,00	0,00	0,00
из них: Целевые субсидии:				000.000000 0.0.0.0.0.0 000	5	000	000	0000	2 800,00	0,00	0,00	2 800,00	0,00	0,00	0,00	0,00	2 800,00	0,00	0,00	2 800,00	0,00	0,00	0,00	0,00	0,00	2 800,00	0,00	0,00	2 800,00	0,00	0,00	0,00	0,00
из них: Целевые субсидии:				000.000000 0.0.0.0.0.0 000	5	000	000	0000	0,00	0,00	0,00	0,00	0,00	0,00	0,00	0,00	0,00	0,00	0,00	0,00	0,00	0,00	0,00	0,00	0,00	0,00	0,00	0,00	0,00	0,00	0,00	0,00	
из них: Целевые субсидии:				000.000000 0.0.0.0.0.0 000	5	000	000	0000	0,00	0,00	0,00	0,00	0,00	0,00	0,00	0,00	0,00	0,00	0,00	0,00	0,00	0,00	0,00	0,00	0,00	0,00	0,00	0,00	0,00	0,00	0,00	0,00	
из них: Целевые субсидии:				000.000000 0.0.0.0.0.0 000	5	000	000	0000	0,00	0,00	0,00	0,00	0,00	0,00	0,00	0,00	0,00	0,00	0,00	0,00	0,00	0,00	0,00	0,00	0,00	0,00	0,00	0,00	0,00	0,00	0,00	0,00	
из них: Целевые субсидии:				000.000000 0.0.0.0.0.0 000	5	000	000	0000	8 800,00	0,00	0,00	8 800,00	0,00	0,00	0,00	0,00	8 800,00	0,00	0,00	8 800,00	0,00	0,00	0,00	0,00	0,00	8 800,00	0,00	0,00	8 800,00	0,00	0,00	0,00	0,00
из них: Целевые субсидии:				000.000000 0.0.0.0.0.0 000	5	000	000	0000	71 424,00	0,00	0,00	71 424,00	0,00	0,00	0,00	0,00	71 424,00	0,00	0,00	71 424,00	0,00	0,00	0,00	0,00	0,00	71 424,00	0,00	0,00	71 424,00	0,00	0,00	0,00	0,00
из них: Целевые субсидии:				000.000000 0.0.0.0.0.0 000	5	000	000	0000	0,00	0,00	0,00	0,00	0,00	0,00	0,00	0,00	0,00	0,00	0,00	0,00	0,00	0,00	0,00	0,00	0,00	2 476 800,00	0,00	0,00	2 476 800,00	0,00	0,00	0,00	
из них: Целевые субсидии:				000.000000 0.0.0.0.0.0 000	5	000	000	0000	0,00	0,00	0,00	0,00	0,00	0,00	0,00	0,00	0,00	0,00	0,00	0,00	0,00	0,00	0,00	0,00	0,00	0,00	0,00	0,00	0,00	0,00	0,00	0,00	
из них: Целевые субсидии:				000.000000 0.0.0.0.0.0 000	5	000	000	0000	64 194,00	0,00	0,00	64 194,00	0,00	0,00	0,00	0,00	64 194,00	0,00	0,00	64 194,00	0,00	0,00	0,00	0,00	0,00	64 194,00	0,00	0,00	64 194,00	0,00	0,00	0,00	0,00

по инв. Целевые субсидии			000	017	000.0000.0.0.0.0.0.000	5	000	000	0000	11 400,00	0,00	0,00	11 400,00	0,00	0,00	0,00	18 200,00	0,00	0,00	18 200,00	0,00	0,00	0,00	0,00	0,00	0,00	0,00	15 600,00	0,00	0,00	15 600,00	0,00	0,00	0,00	0,00
по инв. Целевые субсидии			000	018	000.0000.0.0.0.0.0.000	5	000	000	0000	3 702,00	0,00	0,00	3 702,00	0,00	0,00	0,00	3 702,00	0,00	0,00	3 702,00	0,00	0,00	0,00	0,00	0,00	0,00	3 702,00	0,00	0,00	3 702,00	0,00	0,00	0,00	0,00	
по инв. Целевые субсидии			000	019	000.0000.0.0.0.0.0.000	5	000	000	0000	25 500,00	0,00	0,00	25 500,00	0,00	0,00	0,00	0,00	0,00	0,00	0,00	0,00	0,00	0,00	0,00	0,00	0,00	0,00	0,00	0,00	0,00	0,00	0,00	0,00	0,00	
по инв. Целевые субсидии			000	020	000.0000.0.0.0.0.0.000	5	000	000	0000	86 900,00	0,00	0,00	86 900,00	0,00	0,00	0,00	0,00	0,00	0,00	0,00	0,00	0,00	0,00	0,00	0,00	0,00	0,00	0,00	0,00	0,00	0,00	0,00	0,00	0,00	
по инв. Целевые субсидии			000	021	000.0000.0.0.0.0.0.000	5	000	000	0000	0,00	0,00	0,00	0,00	0,00	0,00	0,00	0,00	0,00	0,00	0,00	0,00	0,00	0,00	0,00	0,00	0,00	0,00	0,00	0,00	0,00	0,00	0,00	0,00	0,00	
по инв. Целевые субсидии			000	022	000.0000.0.0.0.0.0.000	5	000	000	0000	0,00	0,00	0,00	0,00	0,00	0,00	0,00	0,00	0,00	0,00	0,00	0,00	0,00	0,00	0,00	0,00	0,00	0,00	0,00	0,00	0,00	0,00	0,00	0,00	0,00	
по инв. Целевые субсидии			000	024	000.0000.0.0.0.0.0.000	5	000	000	0000	0,00	0,00	0,00	0,00	0,00	0,00	0,00	0,00	0,00	0,00	0,00	0,00	0,00	0,00	0,00	0,00	0,00	0,00	0,00	0,00	0,00	0,00	0,00	0,00	0,00	
по инв. Целевые субсидии			000	025	000.0000.0.0.0.0.0.000	5	000	000	0000	214 064,00	0,00	0,00	214 064,00	0,00	0,00	0,00	0,00	238 884,00	0,00	0,00	238 884,00	0,00	0,00	0,00	0,00	0,00	0,00	222 074,00	0,00	0,00	222 074,00	0,00	0,00	0,00	0,00
Прочие доходы	160	000	000		000.0000.0.0.0.0.0.000	0	000	000	0000	0,00	0,00	0,00	0,00	0,00	0,00	0,00	0,00	0,00	0,00	0,00	0,00	0,00	0,00	0,00	0,00	0,00	0,00	0,00	0,00	0,00	0,00	0,00	0,00	0,00	
Доходы от операций и активов	160	000	000		000.0000.0.0.0.0.0.000	0	000	000	0000	0,00	0,00	0,00	0,00	0,00	0,00	0,00	0,00	0,00	0,00	0,00	0,00	0,00	0,00	0,00	0,00	0,00	0,00	0,00	0,00	0,00	0,00	0,00	0,00	0,00	
Выплаты по расходам, всего	200	000	000		000.0000.0.0.0.0.0.000	0	000	0000	29 275 005,96	27 252 598,00	0,00	2 006 804,00	0,00	0,00	15 603,96	0,00	26 904 102,00	23 861 598,00	0,00	1 042 504,00	0,00	0,00	0,00	0,00	0,00	0,00	29 752 292,00	26 247 498,00	0,00	3 504 794,00	0,00	0,00	0,00	0,00	
в том числе:																																			
в том числе: за выплаты персоналу, всего	210	000	000		000.0000.0.0.0.0.0.000	0	000	0000	22 438 890,50	22 435 158,50	0,00	3 702,00	0,00	0,00	0,00	0,00	23 179 300,00	23 175 598,00	0,00	3 702,00	0,00	0,00	0,00	0,00	0,00	0,00	23 669 700,00	23 665 998,00	0,00	3 702,00	0,00	0,00	0,00	0,00	
по инв. оплата труда и начисления на выплаты по оплате труда	211	000	000		000.0000.0.0.0.0.0.000	4	000	0000	22 435 158,50	22 435 158,50	0,00	0,00	0,00	0,00	0,00	0,00	23 175 598,00	23 175 598,00	0,00	0,00	0,00	0,00	0,00	0,00	0,00	0,00	23 665 998,00	23 665 998,00	0,00	0,00	0,00	0,00	0,00		
по инв. заработная плата	111	000			000.0000.0.8.2.1.1.0.000	4	000	0702	17 077 153,39	17 077 153,39	0,00	0,00	0,00	0,00	0,00	0,00	17 036 828,77	17 036 828,77	0,00	0,00	0,00	0,00	0,00	0,00	0,00	0,00	18 022 035,57	18 022 035,57	0,00	0,00	0,00	0,00	0,00		
по инв. заработная плата	111	000			000.0000.0.8.2.1.1.0.000	4	000	0703	149 100,00	149 100,00	0,00	0,00	0,00	0,00	0,00	0,00	153 800,00	153 800,00	0,00	0,00	0,00	0,00	0,00	0,00	0,00	0,00	153 800,00	153 800,00	0,00	0,00	0,00	0,00	0,00		
по инв. начисления на выплаты по оплате труда	119	000			000.0000.0.8.2.1.3.0.000	4	000	0702	5 163 905,11	5 163 905,11	0,00	0,00	0,00	0,00	0,00	0,00	5 338 469,23	5 338 469,23	0,00	0,00	0,00	0,00	0,00	0,00	0,00	5 443 662,43	5 443 662,43	0,00	0,00	0,00	0,00	0,00			
по инв. начисления на выплаты по оплате труда	119	000			000.0000.0.8.2.1.3.0.000	4	000	0703	45 000,00	45 000,00	0,00	0,00	0,00	0,00	0,00	0,00	46 500,00	46 500,00	0,00	0,00	0,00	0,00	0,00	0,00	0,00	0,00	46 500,00	46 500,00	0,00	0,00	0,00	0,00	0,00		
по инв. оплата труда и начисления на выплаты по оплате труда	211	000	000		000.0000.0.0.0.0.0.000	5	000	0000	3 702,00	0,00	0,00	3 702,00	0,00	0,00	0,00	0,00	3 702,00	0,00	0,00	3 702,00	0,00	0,00	0,00	0,00	0,00	3 702,00	0,00	0,00	3 702,00	0,00	0,00	0,00	0,00		
по инв. заработная плата	111	000	011		000.0000.0.8.2.1.1.0.000	5	000	0000	0,00	0,00	0,00	0,00	0,00	0,00	0,00	0,00	0,00	0,00	0,00	0,00	0,00	0,00	0,00	0,00	0,00	0,00	0,00	0,00	0,00	0,00	0,00	0,00	0,00		
по инв. заработная плата	111	000	018		000.0000.0.8.2.1.1.0.000	5	000	0000	2 843,32	0,00	0,00	2 843,32	0,00	0,00	0,00	0,00	2 843,32	0,00	0,00	2 843,32	0,00	0,00	0,00	0,00	0,00	0,00	2 843,32	0,00	0,00	2 843,32	0,00	0,00	0,00	0,00	
по инв. начисления на выплаты по оплате труда	119	000	011		000.0000.0.8.2.1.3.0.000	5	000	0000	0,00	0,00	0,00	0,00	0,00	0,00	0,00	0,00	0,00	0,00	0,00	0,00	0,00	0,00	0,00	0,00	0,00	0,00	0,00	0,00	0,00	0,00	0,00	0,00	0,00		
по инв. начисления на выплаты по оплате труда	119	000	018		000.0000.0.8.2.1.3.0.000	5	000	0000	858,68	0,00	0,00	858,68	0,00	0,00	0,00	0,00	858,68	0,00	0,00	858,68	0,00	0,00	0,00	0,00	0,00	0,00	858,68	0,00	0,00	858,68	0,00	0,00	0,00	0,00	
по инв. оплата труда и начисления на выплаты по оплате труда	211	000	000		000.0000.0.0.0.0.0.000	2	000	0000	0,00	0,00	0,00	0,00	0,00	0,00	0,00	0,00	0,00	0,00	0,00	0,00	0,00	0,00	0,00	0,00	0,00	0,00	0,00	0,00	0,00	0,00	0,00	0,00	0,00		
по инв. заработная плата	111	000			000.0000.0.8.2.1.1.0.000	2	000	0000	0,00	0,00	0,00	0,00	0,00	0,00	0,00	0,00	0,00	0,00	0,00	0,00	0,00	0,00	0,00	0,00	0,00	0,00	0,00	0,00	0,00	0,00	0,00	0,00	0,00	0,00	
по инв. начисления на выплаты по оплате труда	119	000			000.0000.0.8.2.1.3.0.000	2	000	0000	0,00	0,00	0,00	0,00	0,00	0,00	0,00	0,00	0,00	0,00	0,00	0,00	0,00	0,00	0,00	0,00	0,00	0,00	0,00	0,00	0,00	0,00	0,00	0,00	0,00	0,00	
по инв. Социальные и иные выплаты персоналу, всего	220	000	000		000.0000.0.0.0.0.0.000	0	000	0000	662 339,50	662 339,50	0,00	0,00	0,00	0,00	0,00	0,00	687 500,00	687 500,00	0,00	0,00	0,00	0,00	0,00	0,00	0,00	0,00	687 500,00	687 500,00	0,00	0,00	0,00	0,00	0,00		
по инв. Услуги наемных, сборов и иных платежей, всего	230	850	000		000.0000.0.8.2.9.0.0.000	4	000	0702	662 339,50	662 339,50	0,00	0,00	0,00	0,00	0,00	0,00	687 500,00	687 500,00	0,00	0,00	0,00	0,00	0,00	0,00	0,00	0,00	687 500,00	687 500,00	0,00	0,00	0,00	0,00	0,00		
по инв. услуги наемных, сборов и иных платежей, всего	851	000			000.0000.0.8.2.9.0.0.000	4	000	0702	662 339,50	662 339,50	0,00	0,00	0,00	0,00	0,00	0,00	687 500,00	687 500,00	0,00	0,00	0,00	0,00	0,00	0,00	0,00	0,00	687 500,00	687 500,00	0,00	0,00	0,00	0,00	0,00		

Показатели выплат по расходам на закупку товаров, работ, услуг учреждения (подразделения) на 9 января 2019г.

Наименование показателя	Код строки	Год начала закупки	Сумма выплат по расходам на закупку товаров, работ и услуг, руб. (с точностью до двух знаков после запятой - 0,00)								
			всего на закупки			в соответствии с Федеральным законом от 5 апреля 2013 г. № 44-ФЗ "О контрактной системе в сфере закупок товаров, работ, услуг для обеспечения государственных и муниципальных нужд"			в соответствии с Федеральным законом от 18 июля 2011 г. № 223-ФЗ "О закупках товаров, работ, услуг отдельными видами юридических лиц"		
			На 2019г. очередной финансовый год	На 2020г. 1-ый год планового периода	На 2021г. 2-ой год планового периода	На 2019г. очередной финансовый год	На 2020г. 1-ый год планового периода	На 2021г. 2-ой год планового периода	На 2019г. очередной финансовый год	На 2020г. 1-ый год планового периода	На 2021г. 2-ой год планового периода
1	2	3	4	5	6	7	8	9	10	11	12
Выплаты по расходам на закупку товаров, работ, услуг всего:	0001	X	6 101 605,96	3 037 302,00	5 395 092,00	6 101 605,96	3 037 302,00	5 395 092,00	0,00	0,00	0,00
в том числе:											
в том числе: на оплату контрактов	1001	2018	2 140 300,00	0,00	0,00	2 140 300,00	0,00	0,00	0,00	0,00	0,00
из них:											
Коммунальные услуги		2018	2 140 300,00	0,00	0,00	2 140 300,00	0,00	0,00	0,00	0,00	0,00
Прочие работы, услуги		2018	0,00	0,00	0,00	0,00	0,00	0,00	0,00	0,00	0,00
На закупку товаров, работ, услуг	2001	2019	3 961 305,96	3 037 302,00	5 395 092,00	3 961 305,96	3 037 302,00	5 395 092,00	0,00	0,00	0,00
из них:											
Услуги связи		2019	62 300,00	62 300,00	62 300,00	62 300,00	62 300,00	62 300,00	0,00	0,00	0,00
Транспортные услуги		2019	319 000,00	0,00	0,00	319 000,00	0,00	0,00	0,00	0,00	0,00
Коммунальные услуги		2019	15 603,96	411 700,00	320 200,00	15 603,96	411 700,00	320 200,00	0,00	0,00	0,00
Работы, услуги по содержанию имущества		2019	240 200,00	87 500,00	2 550 400,00	240 200,00	87 500,00	2 550 400,00	0,00	0,00	0,00
Прочие работы, услуги		2019	2 213 102,00	1 457 502,00	1 443 892,00	2 213 102,00	1 457 502,00	1 443 892,00	0,00	0,00	0,00
Прочие расходы		2019	0,00	0,00	0,00	0,00	0,00	0,00	0,00	0,00	0,00
Увеличение стоимости основных средств		2019	725 000,00	725 000,00	725 000,00	725 000,00	725 000,00	725 000,00	0,00	0,00	0,00
Увеличение стоимости материальных запасов		2019	254 000,00	211 800,00	211 800,00	254 000,00	211 800,00	211 800,00	0,00	0,00	0,00
Увеличение стоимости права пользования имуществом		2019	132 100,00	81 500,00	81 500,00	132 100,00	81 500,00	81 500,00	0,00	0,00	0,00

Таблица 3

Сведения о средствах, поступающих во временное распоряжение учреждения (подразделения) на 9 января 2019г. (очередной финансовый год)

Наименование показателя	Код строки	Сумма (руб., с точностью до двух знаков после запятой - 0,00)
1	2	3
Остаток средств на начало года	010	
Остаток средств на конец года	020	
Поступление	030	
Выбытие	040	

Таблица 4

Справочная информация


Наименование показателя	Код строки	Сумма (тыс. руб.)
1	2	3
Выбытие	040	0,00
Объем бюджетных инвестиций (в части переданных полномочий государственного (муниципального) заказчика в соответствии с Бюджетным кодексом Российской Федерации), всего	020	0,00
Объем публичных обязательств, всего	010	0,00
Объем средств, поступивших во временное распоряжение, всего	030	0,00
Остаток средств на конец года	020	0,00
Остаток средств на начало года	010	117,54
Поступления, всего	030	0,00

Директор МБОУ СОШ №20 г. Донецка

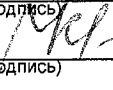
Директор МБУ «РЦО»

Главный бухгалтер МБУ «РЦО»

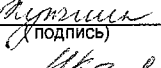
Исполнитель
тел. 2-06-10
14 января 2019 г.



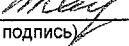
(подпись)



(подпись)



(подпись)



(подпись)

О.В. Морозова

Н.Н. Склярова

Н.А. Купчина

Н.П. Кацай